

VENTILATION I LÄGENHETEN

LÄGENHET MED ORIGINALSPISKÅPA ESSVENT

Varje lägenhet är försedd med en spiskåpa av märke ESSVENT och en separat fläktenhet monterad bakom kryddhyllan. Med reglagen på spiskåpan regleras dels fläktenhetens hastighet ventilationen av kök, badrum och toalett (d.v.s. hela lägenhetens frånluft).

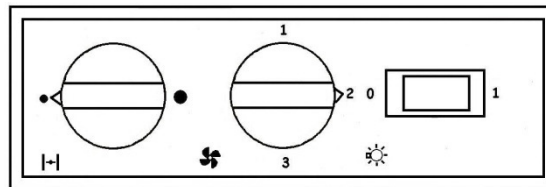


BILD: NORMALLÄGE



Omkopplare frånluft spisfläkt/badrum & toalett.

Normalläge (ovan) ventilerar badrum & toalett (används som regel).

Spisläge (nedan) öppnar spjället och ventilerar främst vid spisen (används vid matlagning).



Reglage fläkthastighet. (normalläge är 1)

(läge 2 alt. 3 vid matlagning, bad & tvätt)



Strömbrytare för spiskåpelampan.

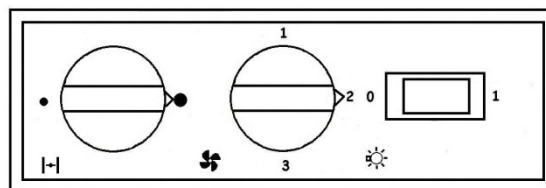


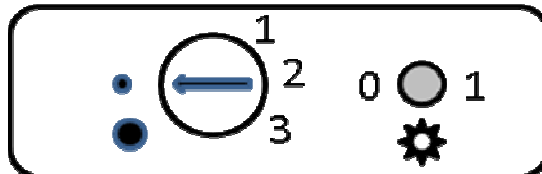
BILD: SPISLÄGE

LÄGENHET MED SPISKÅPA TYP VILLAVENT, FRANKE (FUTURUM)

Med reglagen på spiskåpan regleras dels fläktenheten men även ventilationen av badrum och toalett (d.v.s. hela lägenhetens frånluft).

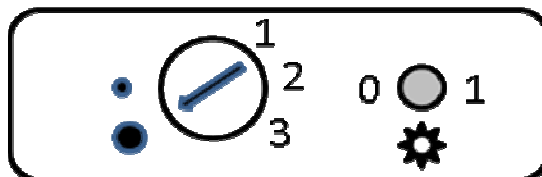
För de lägenheter där en ny spiskåpa är monterad, fungerar reglage enligt följande:

BILD: NORMALLÄGE VENTILATION



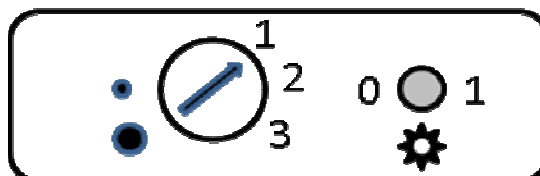
Omkopplare står i läge liten ”PLUPP” och fläktenheten suger med lägsta hastighet mest luft från badrum & toalett och mindre luft från köket.

BILD: FORCERAD VENTILATION



Omkopplare står i läge stor ”PLUPP” och fläktenheten suger med högsta hastighet mest luft från badrum & toalett och mindre luft från köket.

BILD: SPISLÄGE



Spisläge (ovan) ventilerar köket mest, (används vid matlagning). Omkopplare står i läge 1, 2 eller 3, spiskåpans spjäll är nu öppet och fläktenheten suger med valfri hastighet mest luft från köket och mindre luft från badrum & toalett.